

Den vertikale GYSFLASH 102.12 er spesielt utviklet for å kunne monteres på veggen eller på en bilheis, og er en meget kraftig inverter batterilader som kan levere opptil 100A.. GYSFLASH 102.12 vil holde batteriets spenning perfekt stabilt ved 12V i diagnostiske faser. Den vil levere den beste ladesyklusen som anbefales for vedlikehold av de mest avanserte kjøretøylene på markedet.

5 ULIKE MODUSER FOR BRUK

- **Lading** : for 12V batterier (bly-syre/AGM/gel) fra 20 til 1200 Ah.
- **Diag +** : støtte opptil 100 A 12V batteriene for kjøretøy i diagnostisk fase.
- **Bytte av batteri** : sikrer en stabilisert strømforsyning til kjøretøyet under bytte av batteri for å bevare minneinnstillingene.
- **Strømforsyning** : tilpass laderen i stabilisert strømforsyning med spenning og justerbar maksimal strøm.
- **Showroom** : laderen vil kompensere strømmen som brukes av forbrukerne som er i bruk på kjøretøyet

AVANSERTE FUNKSJONER

- **«Auto Restart» -funksjonen** betyr at laderen vil huske innstillingene i tilfelle strømbrudd og startes automatisk.
- **Control and calibration of cables**, laderen kan være utstyrt med kabler opptil 2 x 8m lange og 16mm² tykke.
- **Låst i Showroom-modus**, unngå risikoen for misbruk, perfekt for garasjer og utstillingsplasser.
- **4 tilgjengelige ladekurver**, der Easy-modusen for en forenklet lading tilpasset alle blybatterier.
- **Aktivering og oppsett av en «Expert» ladekurve.**

100% AUTOMATISK LADING

- **9 trinns ladekurve** sikrer maksimal batteri-ytelse og -levetid.
- Det kan gjenopprette dypt utladede batterier under >2 V (*SOS automatic Recovery*).

ULTRA SIKKER

- **Beskyttelse av kjøretøyets elektronikk**: beskyttelse mot kortslutning, polaritet reversering og overlading. Anti-gnist teknologi.
- **Utskiftbar fusible** som beskytter mot misbruk.
- **Temperaturmåler** for å forhindre intern elektronikk overoppheting.
- **Automatisk stand-by modus**, hvis batteriet er frakoblet.

ERGONOMISK

- Kompakt og robust boks med frontmontert rullekabel (2 x 5 m).
- Pads for støt- og vibrasjonsabsorpsjon
- Valgfritt veggmontering med glidende system eller magnetisk (Magnetfix).




















Lvert med :



Intuitivt grensesnitt tilgjengelige i 19 språk

TILBEHØR



																
50/60 Hz		Icharge	12 V	Charge	<0.05 Ah/month	<150 mV Rms	I _{U₀} , I _U	9 step	40°C @100%	25°C @100%	kg	mm	SOS recovery	IP	125 A	2.5 m
220-240 V AC	1600 W	100 A	12 V	20 < 1200 Ah					66A	75A	5.8	295 x 117 x 345	Automatic >2V	IP 21	125 A	2.5 m